

PAGOMISCUENTAS – www.pagomiscuentas.com

1) Ingrese a: www.pagomiscuentas.com

Seleccione el Banco con el que desea operar.

Escriba su **número de Documento** y **clave de usuario** Pago mis cuentas (que emitió el cajero)

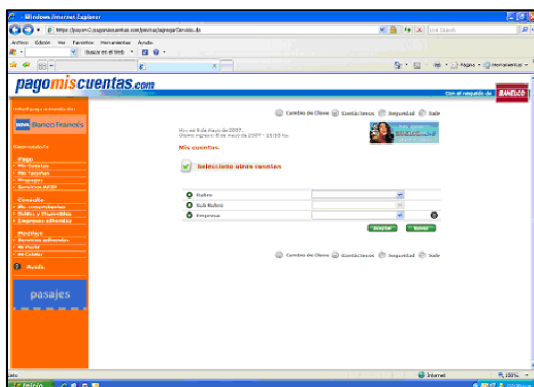


2) Elegir la opción Otras cuentas a pagar

Seleccione el Rubro y la Empresa para abonar su factura

Rubro: **Establecimientos Educativos**

Empresa: **Fundación Barceló**



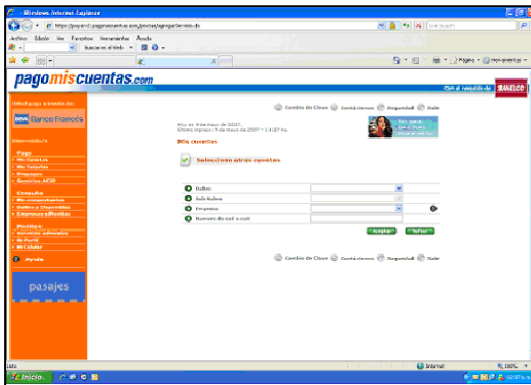
3) Ingrese su **número de referencia** que consta de 19 dígitos y que se compone así:

ITnnnnnnnnnnnnnnnnnnnn

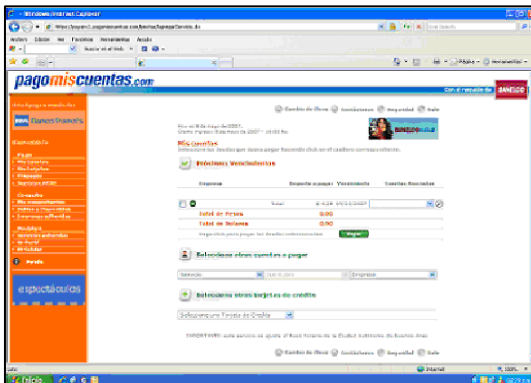
IT (2 dígitos) = Código de documento (01)

N (17 dígitos) = Número de documento seguido de los ceros necesarios a la derecha Ej.: **DNI 99.999.999 es 019999999900000000**

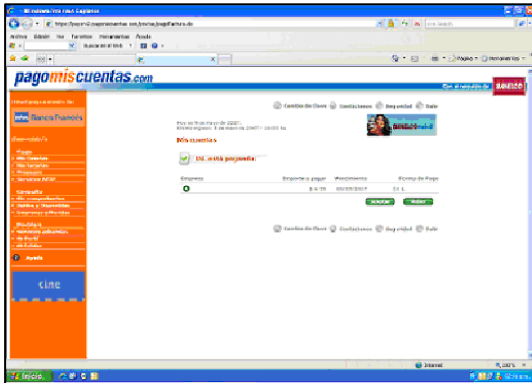
No escribir puntos, guiones ni letras



4) Seleccione la opción de Pago. Haga click en **“pagar”**.



5) Verifique los datos ingresados y en caso correcto continúe seleccionando **“aceptar”**.



6) Imprima y conserve su **comprobante** válido de pago.

